



Der Jalousieaktor JA/S 8.230.1 dient zum Steuern von maximal acht voneinander unabhängigen 230 V AC-Antrieben zum Positionieren von Jalousien, Rollläden, Markisen und anderen Behängen sowie zum Steuern von Türen, Fenstern und Lüftungsklappen.

Die Ausgangskontakte für die Verfahrungsrichtungen Auf und Ab sind mechanisch gegeneinander verriegelt, so dass nicht gleichzeitig an beiden Kontakten Spannung anliegen kann. Die Umkehrpause bei Richtungswechsel kann über Parameter eingestellt werden.

Der Jalousieaktor ist ein Reihen-einbaugerät zum Einbau in Verteiler. Die Verbindung zu ABB i-bus EIB wird über Busanschlussklemme hergestellt.

Technische Daten

<b>Versorgung</b>	– Betriebsspannung	21...30 V DC, erfolgt über EIB
	– Stromaufnahme	typ. 10 mA
<b>Ausgänge</b>	– Leistungsaufnahme über EIB	< 250 mW
	– Anzahl der Ausgänge	8 unabhängige Ausgänge mit je 1 Umschaltkontakt (Auf/Ab mechanisch gegeneinander verriegelt)
	– Nennspannung	230 V AC
	– Max. Schaltstrom	6 A (AC1/AC3) bei 230 V AC bzw. 6 A (AC1/AC3) bei 400 V AC
	– Min. Schaltstrom	100 mA bei 5 V bzw. 10 mA bei 10 V bzw. 1 mA bei 24 V
<b>Bedien- und Anzeigeelemente</b>	– LED rot und Taste	zur Eingabe der physikalischen Adresse
<b>Anschlüsse</b>	– Lastkreise	4 Schraubklemmen für Phasenanschluss (z.B. L1 und L2) 2 Schraubklemmen je Ausgang für Auf und Ab Anschlussquerschnitt: feindrätig: 0,2 – 2,5 mm <sup>2</sup> eindrätig: 0,2 – 4,0 mm <sup>2</sup>
<b>Schutzart</b>	– EIB	Busanschlussklemme (schwarz/rot)
<b>Umgebungstemperaturbereich</b>	– IP 20, EN 60 529	
	– Betrieb	– 5 °C ... + 45 °C
	– Lagerung	– 25 °C ... + 55 °C
	– Transport	– 25 °C ... + 70 °C
<b>Bauform, Design</b>	– modulares Installationsgerät, proM	
<b>Gehäuse, Farbe</b>	– Kunststoffgehäuse, grau	
<b>Montage</b>	– auf Tragschiene 35 mm, DIN EN 60 715	
<b>Abmessungen</b>	– 90 x 144 x 64 mm (H x B x T)	
<b>Einbautiefe/Breite</b>	– 68 mm/8 Module à 18 mm	
<b>Gewicht</b>	– 0,5 kg	
<b>Einbaulage</b>	– beliebig	
<b>Approbatation</b>	– EIB- und KNX-zertifiziert	
<b>CE-Zeichen</b>	– gemäß EMV-Richtlinie und Niederspannungsrichtlinie	

Anwendungsprogramme

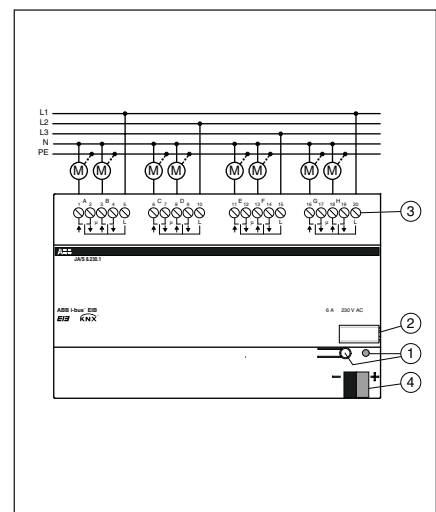
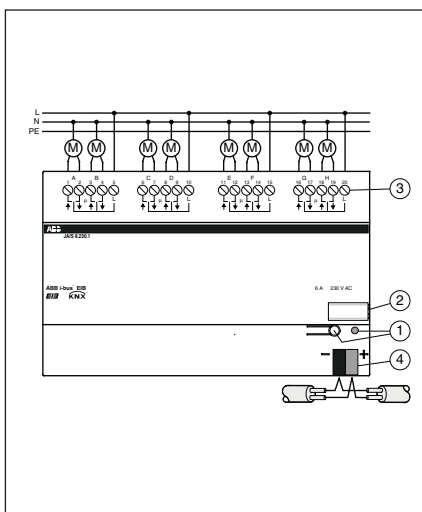
	max. Anzahl Kommunikationsobjekte	max. Anzahl Gruppenadressen	max. Anzahl Zuordnungen
Jalousie, 8f/1	237	254	254

Ausführliche Beschreibung des Anwendungsprogramms siehe Produkt-Handbuch „Jalousieaktoren JA/S...“. Das Handbuch ist kostenfrei im Internet unter [www.abb.de/eib](http://www.abb.de/eib) erhältlich.

Anschlussbild

Betriebsarten „Jalousie“ und „Rollladen“

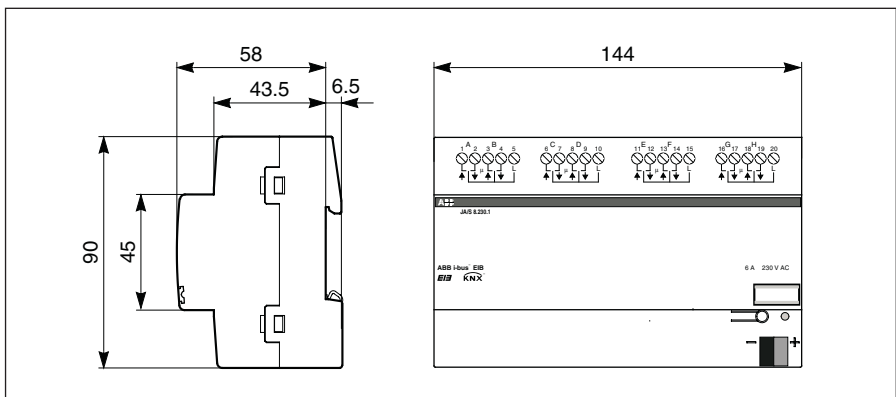
Betriebsart „Lüftungsklappen“



- 1 Programmier-LED, -Taste
- 2 Schilderträger

- 3 Anschlussklemmen
- 4 Busklemme

Maßbild



**Hinweise**

Die Programmierung erfolgt mit der ETS ab der Version ETS2 V1.2a.

**ETS3-Hinweis:**

Für die Programmierung in der ETS3 ist das entsprechende VD3-File zu verwenden.

Um alle programmierbaren Funktionen zu gewährleisten, insbesondere die Fahrtrichtung Auf/Ab, ist unbedingt darauf zu achten, dass der Motorantrieb richtig angeschlossen wird. Die technischen Daten des Antriebsherstellers sind zu beachten!

Werden die Ausgänge kurz hintereinander mehrfach geschaltet, dann verzögert sich das Schalten der Ausgangskontakte.

Beim erstmaligen Inbetriebnehmen des Jalousieaktors ist wie folgt vorzugehen:

1. Jalousieaktor montieren und verdrahten.
2. **Zuerst** EIB-Spannung zuschalten. Die Ausgangskontakte nehmen automatisch die neutrale Mittelstellung ein.
3. Erst **danach** die 230 V AC-Betriebsspannung für die Jalousieausgänge zuschalten.



Würden die voreingestellten Parametereinstellungen durch die Programmierung geändert, dann nehmen die Ausgangskontakte nach dem Zuschalten der EIB-Spannung die parametrisierte Position bei Busspannungswiederkehr ein!

Die Funktion „Lüftungsklappen/Schaltbetrieb“ kann invertiert werden, wenn die Last nicht an die „Auf“-Klemme sondern an die „Ab“-Klemme angeschlossen wird (z.B. Klemme „2“ statt Klemme „1“).



Je nach Kontaktstellung stehen auch die nicht angeschlossenen Klemmen unter Spannung!

Der Jalousieaktor wird mit geladenem Anwendungsprogramm ausgeliefert. Bei der Inbetriebnahme müssen daher nur noch die Gruppenadressen und Parameter geladen werden. Bei Bedarf kann aber auch das gesamte Anwendungsprogramm geladen werden.

---

ABB i-bus® EIB / KNX

Jalousieaktor, 8fach, 230 V AC, REG  
JA/S 8.230.1, GH Q631 0063 R0111

---

7

7